

MUNICIPIO DE GUADALUPE VICTORIA PUEBLA

ESTADO DE FLUJOS DE EFECTIVO
Del 1 de Enero al 30 de Junio de 2022 y 2021
(Cifras en pesos)

Concepto	2022	2021
FLUJOS DE EFECTIVO DE LAS ACTIVIDADES DE OPERACIÓN		
ORIGEN	33,695,348.48	65,036,986.82
IMPUESTOS	647,290.00	1,161,045.00
CUOTAS Y APORTACIONES DE SEGURIDAD SOCIAL	0.00	0.00
CONTRIBUCIONES DE MEJORAS	0.00	0.00
DERECHOS	1,230,371.02	2,468,833.36
PRODUCTOS	107,180.00	232,275.00
APROVECHAMIENTOS	44,674.00	98,143.28
INGRESOS POR VENTAS DE BIENES, PRESTACIÓN DE SERVICIOS Y OTROS INGRESOS PARTICIPACIONES, APORTACIONES, CONVENIOS, INCENTIVOS DERIV. DE LA COLAB. FISCAL Y FONDOS DIST. DE APORT	0.00	0.00
TRANSFERENCIAS, ASIGNACIONES, SUBSIDIOS Y SUBVENCIONES, Y PENSIONES Y JUBILACIONES	31,665,833.46	61,076,690.18
OTROS ORÍGENES DE OPERACIÓN	0.00	0.00
APLICACIÓN	16,780,685.58	32,401,529.31
SERVICIOS PERSONALES	7,675,567.26	16,056,811.03
MATERIALES Y SUMINISTROS	2,722,259.53	4,057,645.10
SERVICIOS GENERALES	4,593,120.44	8,302,067.91
TRANSFERENCIAS INTERNAS Y ASIGNACIONES AL SECTOR PÚBLICO	0.00	0.00
TRANSFERENCIAS AL RESTO DEL SECTOR PÚBLICO	34,050.90	0.00
SUBSIDIOS Y SUBVENCIONES	0.00	0.00
AYUDAS SOCIALES	1,755,687.45	3,985,005.27
PENSIONES Y JUBILACIONES	0.00	0.00
TRANSFERENCIAS A FIDEICOMISOS, MANDATOS Y OTROS ANÁLOGOS	0.00	0.00
TRANSFERENCIAS A LA SEGURIDAD SOCIAL	0.00	0.00
DONATIVOS	0.00	0.00
TRANSFERENCIAS AL EXTERIOR	0.00	0.00
PARTICIPACIONES	0.00	0.00
APORTACIONES	0.00	0.00
CONVENIOS	0.00	0.00
OTRAS APLICACIONES DE OPERACIÓN	0.00	0.00
FLUJOS NETOS DE EFECTIVO POR ACTIVIDADES DE OPERACIÓN	16,914,662.90	32,635,457.51

MUNICIPIO DE GUADALUPE VICTORIA PUEBLA

ESTADO DE FLUJOS DE EFECTIVO
 Del 1 de Enero al 30 de Junio de 2022 y 2021
 (Cifras en pesos)





Concepto	2022	2021
FLUJOS DE EFECTIVO DE LAS ACTIVIDADES DE INVERSIÓN		
ORIGEN	0.00	0.00
BIENES INMUEBLES, INFRAESTRUCTURA Y CONSTRUCCIONES EN PROCESO	0.00	0.00
BIENES MUEBLES	0.00	0.00
OTROS ORÍGENES DE INVERSIÓN	0.00	0.00
APLICACIÓN	22,429,881.41	36,286,260.90
BIENES INMUEBLES, INFRAESTRUCTURA Y CONSTRUCCIONES EN PROCESO	22,382,396.41	36,266,261.90
BIENES MUEBLES	47,485.00	19,999.00
OTRAS APLICACIONES DE INVERSIÓN	0.00	0.00
FLUJOS NETOS DE EFECTIVO POR ACTIVIDADES DE INVERSIÓN	-22,429,881.41	-36,286,260.90
FLUJOS DE EFECTIVO DE LAS ACTIVIDADES DE FINANCIAMIENTO		
ORIGEN	9,523,989.64	13,751,714.94
ENDEUDAMIENTO NETO	0.00	0.00
INTERNO	0.00	0.00
EXTERNO	0.00	0.00
OTROS ORÍGENES DE FINANCIAMIENTO	9,523,989.64	13,751,714.94
APLICACIÓN	2,328,806.65	8,707,655.88
SERVICIOS DE LA DEUDA	0.00	0.00
INTERNO	0.00	0.00
EXTERNO	0.00	0.00
OTRAS APLICACIONES DE FINANCIAMIENTO	2,328,806.65	8,707,655.88
FLUJOS NETOS DE EFECTIVO POR ACTIVIDADES DE FINANCIAMIENTO	7,195,182.99	5,044,059.06

MUNICIPIO DE GUADALUPE VICTORIA PUEBLA

ESTADO DE FLUJOS DE EFECTIVO
 Del 1 de Enero al 30 de Junio de 2022 y 2021
 (Cifras en pesos)

Concepto	2022	2021
Incremento/Disminución Neta en el Efectivo y Equivalentes al Efectivo	1,679,964.48	1,393,255.67
Efectivo y Equivalentes al Efectivo al Inicio del Ejercicio	1,626,912.20	233,656.53
Efectivo y Equivalentes al Efectivo al Final del Ejercicio	3,306,876.68	1,626,912.20

Bajo protesta de decir verdad declaramos que los Estados Financieros y sus notas, son razonablemente correctos y son responsabilidad del emisor.

 C. AURELIO FLORES SOLANO PRESIDENTE MUNICIPAL CONSTITUCIONAL PRESIDENCIA	 C. ALDO HERNANDEZ TENTLE SECRETARIO GENERAL SECRETARÍA	 C. VICTOR MARTIN RIVERA CONTRERAS TESORERO MUNICIPAL  TESORERÍA
---	--	---