

MUNICIPIO DE GUADALUPE VICTORIA PUEBLA

ESTADO DE FLUJOS DE EFECTIVO
Del 1 de Enero al 31 de Diciembre de 2021 y 2020
(Cifras en pesos)

	2021	2020
FLUJOS DE EFECTIVO DE LAS ACTIVIDADES DE OPERACIÓN		
ORIGEN	61,470,722.18	62,473,387.18
IMPUESTOS	1,161,045.00	688,401.00
CUOTAS Y APORTACIONES DE SEGURIDAD SOCIAL	0.00	0.00
CONTRIBUCIONES DE MEJORAS	0.00	0.00
DERECHOS	2,468,842.36	2,300,598.91
PRODUCTOS DE TIPO CORRIENTE	232,275.00	189,163.00
APROVECHAMIENTOS DE TIPO CORRIENTE	98,143.28	74,001.00
INGRESOS POR VENTA DE BIENES Y PRESTACIÓN DE SERVICIOS	0.00	0.00
PART. APORT. CONV. INCENT. DERIV. D/COLAB. FISCAL, F. DIST. DE APORT	57,469,604.92	59,178,069.03
TRANSFERENCIAS, ASIGNACIONES, SUBSIDIOS Y SUBVENCIONES Y PENSIONES Y JUBILACIONES	0.00	0.00
OTROS ORIGENES DE OPERACIÓN	40,811.62	43,154.24
APLICACIÓN	32,409,823.71	35,767,135.81
SERVICIOS PERSONALES	16,056,811.03	17,166,432.84
MATERIALES Y SUMINISTROS	4,051,121.50	5,493,407.88
SERVICIOS GENERALES	8,316,885.91	9,171,852.19
TRANSFERENCIAS INTERNAS Y ASIGNACIONES AL SECTOR PÚBLICO	0.00	656,777.10
TRANSFERENCIAS AL RESTO DEL SECTOR PÚBLICO	0.00	431,159.00
SUBSIDIOS Y SUBVENCIONES	0.00	0.00
AYUDAS SOCIALES	3,985,005.27	2,847,506.80
PENSIONES Y JUBILACIONES	0.00	0.00
TRANSFERENCIAS A FIDEICOMISOS, MANDATOS Y CONTRATOS ANÁLOGOS	0.00	0.00
TRANSFERENCIAS A LA SEGURIDAD SOCIAL	0.00	0.00
DONATIVOS	0.00	0.00
TRANSFERENCIAS AL EXTERIOR	0.00	0.00
PARTICIPACIONES	0.00	0.00
APORTACIONES	0.00	0.00
CONVENIOS	0.00	0.00
OTRAS APLICACIONES DE OPERACIÓN	0.00	0.00
FLUJOS NETOS DE EFECTIVO POR ACTIVIDADES DE OPERACIÓN	29,060,898.47	26,706,251.37

MUNICIPIO DE GUADALUPE VICTORIA PUEBLA


ESTADO DE FLUJOS DE EFECTIVO
Del 1 de Enero al 31 de Diciembre de 2021 y 2020
(Cifras en pesos)

	2021	2020
FLUJOS DE EFECTIVO DE LAS ACTIVIDADES DE INVERSIÓN		
ORIGEN	25,646,008.41	0.00
BIENES INMUEBLES, INFRAESTRUCTURA Y CONSTRUCCIONES EN PROCESO	25,646,008.41	0.00
BIENES MUEBLES	0.00	0.00
OTROS ORIGENES DE INVERSIÓN	0.00	0.00
APLICACIÓN	19,999.00	27,976,456.57
BIENES INMUEBLES, INFRAESTRUCTURA Y CONSTRUCCIONES EN PROCESO	0.00	27,813,901.57
BIENES MUEBLES	19,999.00	162,555.00
OTRAS APLICACIONES DE INVERSIÓN	0.00	0.00
FLUJOS NETOS DE EFECTIVO POR ACTIVIDADES DE INVERSIÓN	25,626,009.41	-27,976,456.57
FLUJOS DE EFECTIVO DE LAS ACTIVIDADES DE FINANCIAMIENTO		
ORIGEN	0.00	1,317,393.14
ENDEUDAMIENTO NETO	0.00	0.00
INTERNO	0.00	0.00
EXTERNO	0.00	0.00
OTROS ORIGENES DE FINANCIAMIENTO	0.00	1,317,393.14
APLICACIÓN	53,293,652.21	76,534.08
SERVICIOS DE LA DEUDA	0.00	0.00
INTERNO	0.00	0.00
EXTERNO	0.00	0.00
OTRAS APLICACIONES DE FINANCIAMIENTO	53,293,652.21	76,534.08
FLUJOS NETOS DE EFECTIVO POR ACTIVIDADES DE FINANCIAMIENTO	-53,293,652.21	1,240,859.06

ESTADO DE FLUJOS DE EFECTIVO
 Del 1 de Enero al 31 de Diciembre de 2021 y 2020
 (Cifras en pesos)


	2021	2020
Incremento/Disminución Neta en el Efectivo y Equivalentes al Efectivo	1,393,255.67	-29,346.14
Efectivo y Equivalentes al Efectivo al Inicio del Ejercicio	233,656.53	263,002.67
Efectivo y Equivalentes al Efectivo al Final del Ejercicio	1,626,912.20	233,656.53

Bajo protesta de decir verdad declaramos que los Estados Financieros y sus notas son razonablemente correctos y son responsabilidad del emisor.



PRESIDENCIA


C. AURELIO FLORES SOLANO
 PRESIDENTE MUNICIPAL CONSTITUCIONAL



SECRETARÍA

C. ALDO HERNANDEZ TENI
 SECRETARIO GENERAL

C. VICTOR MARTIN RIVERA CONTRERAS
 TESORERO MUNICIPAL



TESORERÍA