


MUNICIPIO DE GUADALUPE VICTORIA PUEBLA
ESTADO DE VARIACIÓN EN LA HACIENDA PÚBLICA
Del 1 de Enero al 30 de Junio de 2020
(Cifras en pesos)

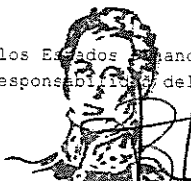
| Concepto | Hacienda Pública/ Patrimonio Contribuido | Hacienda Pública/ Patrimonio Generado de Ejercicios Ant. | Hacienda Pública/ Patrimonio Generado del Ejercicio | Exceso o Insuficiencia en la Actualización de la Hacienda Pública / Patrimonio / | TOTAL |
|--|--|--|---|--|----------------|
| Hacienda Pública / Patrimonio Contribuido Neto 2019 | 119,678,545.85 | | | | 119,678,545.85 |
| Aportaciones | 119,678,545.85 | | | | 119,678,545.85 |
| Donaciones de Capital | 0.00 | | | | 0.00 |
| Actualización de la Hacienda Pública/Patrimonio | 0.00 | | | | 0.00 |
| Hacienda Pública / Patrimonio Generado Neto 2019 | | 68,326,765.18 | 1,926,409.67 | | 70,253,174.85 |
| Resultados del Ejercicio (Ahorro/Desahorro) | | | 1,926,409.67 | | 1,926,409.67 |
| Resultados de Ejercicios Anteriores | | 68,326,765.18 | | | 68,326,765.18 |
| Revalúos | | 0.00 | | | 0.00 |
| Reservas | | 0.00 | | | 0.00 |
| Rectificaciones de Resultados de Ejercicios Anteriores | | 0.00 | | | 0.00 |
| Exceso o Insuficiencia en la Actualización de la Hacienda Pública/Patrimonio Neto 2019 | | | | 0.00 | 0.00 |
| Resultado por Posición Monetaria | | | | 0.00 | 0.00 |
| Resultado por Tenencia de Activos no Monetarios | | | | 0.00 | 0.00 |
| Hacienda Pública / Patrimonio Neto Final 2019 | 119,678,545.85 | 68,326,765.18 | 1,926,409.67 | 0.00 | 189,931,720.70 |
| Cambios en la Hacienda Pública / Patrimonio Contribuido Neto 2020 | 0.00 | | | | 0.00 |
| Aportaciones | 0.00 | | | | 0.00 |
| Donaciones de Capital | 0.00 | | | | 0.00 |
| Actualización de la Hacienda Pública/Patrimonio | 0.00 | | | | 0.00 |


MUNICIPIO DE GUADALUPE VICTORIA PUEBLA
 ESTADO DE VARIACIÓN EN LA HACIENDA PÚBLICA
 Del 1 de Enero al 30 de Junio de 2020
 (Cifras en pesos)

| | | | | |
|--|----------------|---------------|---------------|----------------|
| Variaciones de la Hacienda Pública / Patrimonio Generado Neto 2020 | 1,926,409.67 | -6,634,432.36 | | -4,708,022.63 |
| Resultados del Ejercicio (Ahorro/Desahorro) | | -3,236,332.00 | | -3,236,332.00 |
| Resultados de Ejercicios Anteriores | 1,926,409.67 | -3,398,100.30 | | -1,471,690.63 |
| Revalúos | | 0.00 | | 0.00 |
| Reservas | | 0.00 | | 0.00 |
| Rectificaciones de Resultados de Ejercicios Anteriores | | 0.00 | | 0.00 |
| Cambios en el Exceso o Insuficiencia en la Actualización de la Hacienda Pública/Patrimonio Neto 2020 | | | 0.00 | 0.00 |
| Resultado por Posición Monetaria | | | 0.00 | 0.00 |
| Resultado por Tenencia de Activos no Monetarios | | | 0.00 | 0.00 |
| Hacienda Pública / Patrimonio Neto Final 2020 | 119,678,545.85 | 70,253,174.85 | -4,708,022.63 | 0.00 |
| | | | | 185,223,698.07 |

En fe de decir verdad declaramos que los Estados financieros y sus notas, son razonablemente correctos y son responsabilidad del emisor.


Guadalupe Victoria
 PRESIDENCIA
 H. AYUNTAMIENTO
 2018 - 2021


Guadalupe Victoria
 SECRETARÍA GENERAL
 H. AYUNTAMIENTO
 2018 - 2021


Guadalupe Victoria
 TESORERÍA
 H. AYUNTAMIENTO
 2018 - 2021