

MUNICIPIO DE GUADALUPE VICTORIA PUE







ESTADO DE FLUJOS DE EFECTIVO
Del 1 de Enero al 30 de Septiembre de 2019 y 2018
(Cifras en pesos)

	2019	2018		2019	2018
FLUJOS DE EFECTIVO DE LAS ACTIVIDADES DE OPERACIÓN			FLUJOS DE EFECTIVO DE LAS ACTIVIDADES DE INVERSIÓN		
ORIGEN	64,083,569.63	74,852,743.22	ORIGEN	0.00	0.00
IMPUESTOS	1,102,545.00	621,283.00	BIENES INMUEBLES, INFRAESTRUCTURA Y CONSTRUCCIONES EN PROCESO	0.00	0.00
CUOTAS Y APORTACIONES DE SEGURIDAD SOCIAL	0.00	0.00	BIENES MUEBLES	0.00	0.00
CONTRIBUCIONES DE MEJORAS	0.00	0.00	OTROS ORIGENES DE INVERSIÓN	0.00	0.00
DERECHOS	1,576,812.10	1,592,835.16	APLICACIÓN	30,364,286.96	31,384,382.02
PRODUCTOS DE TIPO CORRIENTE	214,985.00	181,315.00	BIENES INMUEBLES, INFRAESTRUCTURA Y CONSTRUCCIONES EN PROCESO	28,488,663.97	30,808,717.02
APROVECHAMIENTOS DE TIPO CORRIENTE	385,979.50	1,348,220.00	BIENES MUEBLES	1,875,622.99	575,665.00
INGRESOS POR VENTA DE BIENES Y PRESTACIÓN DE SERVICIOS	0.00	0.00	OTRAS APLICACIONES DE INVERSIÓN	0.00	0.00
PART, APORT, CONV, INCENT. DERIV. D/COLAB. FISCAL, F. DIST. DE APORT	60,799,609.76	71,082,853.20	FLUJOS NETOS DE EFECTIVO POR ACTIVIDADES DE INVERSIÓN	-30,364,286.96	-31,384,382.02
TRANSFERENCIAS, ASIGNACIONES, SUBSIDIOS Y SUBVENCIONES Y PENSIONES Y JUBILACIONES	0.00	0.00	FLUJOS DE EFECTIVO DE LAS ACTIVIDADES DE FINANCIAMIENTO		
OTROS ORIGENES DE OPERACIÓN	3,638.27	26,236.86	ORIGEN	1,184,884.16	-586,262.54
APLICACIÓN	29,342,366.87	43,011,286.64	ENDEUDAMIENTO NETO	0.00	0.00
SERVICIOS PERSONALES	10,280,534.62	10,825,497.93	INTERNO	0.00	0.00
MATERIALES Y SUMINISTROS	4,842,859.69	11,484,477.73	EXTERNO	0.00	0.00
SERVICIOS GENERALES	8,449,736.27	15,565,253.33	OTROS ORIGENES DE FINANCIAMIENTO	1,184,884.16	-586,262.54
TRANSFERENCIAS INTERNAS Y ASIGNACIONES AL SECTOR PÚBLICO	475,208.40	685,875.60	APLICACIÓN	4,493,262.06	-163,353.61
TRANSFERENCIAS AL RESTO DEL SECTOR PÚBLICO	3,769,881.60	0.00	SERVICIOS DE LA DEUDA	0.00	0.00
SUBSIDIOS Y SUBVENCIONES	0.00	0.00	INTERNO	0.00	0.00
AYUDAS SOCIALES	1,524,146.29	4,450,182.05	EXTERNO	0.00	0.00
PENSIONES Y JUBILACIONES	0.00	0.00	OTRAS APLICACIONES DE FINANCIAMIENTO	4,493,262.06	-163,353.61
TRANSFERENCIAS A FIDEICOMISOS, MANDATOS Y CONTRATOS ANÁLOGOS	0.00	0.00	FLUJOS NETOS DE EFECTIVO POR ACTIVIDADES DE FINANCIAMIENTO	-3,308,377.90	-422,908.93
TRANSFERENCIAS A LA SEGURIDAD SOCIAL DONATIVOS	0.00	0.00	Incremento/Disminución Neta en el Efectivo y Equivalentes al Efectivo	1,068,537.90	-12,279.47
TRANSFERENCIAS AL EXTERIOR	0.00	0.00	Efectivo y Equivalentes al Efectivo al Inicio del Ejercicio	278,060.33	290,339.80
PARTICIPACIONES	0.00	0.00	Efectivo y Equivalentes al Efectivo al Final del Ejercicio	1,346,598.23	278,060.33
APORTACIONES	0.00	0.00			
CONVENIOS	0.00	0.00			
OTRAS APLICACIONES DE OPERACIÓN	0.00	0.00			
FLUJOS NETOS DE EFECTIVO POR ACTIVIDADES DE OPERACIÓN	34,741,202.76	31,841,456.58			

MUNICIPIO DE GUADALUPE VICTORIA PUE

ESTADO DE FLUJOS DE EFECTIVO
Del 1 de Enero al 30 de Septiembre de 2019 y 2018
(Cifras en pesos)

Bajo protesta de decir verdad declaramos que los Estados Financieros y sus notas,
son razonablemente correctos y son responsabilidad del emisor.

 AURELIO FLORES SOLANO PRESIDENTE MUNICIPAL CONSTITUCIONAL	 C. ESMERALDA VANQUEZ PARRAL SECRETARIA GENERAL	
 Guadalupe Victoria PRESIDENCIA H. AYUNTAMIENTO 2018 - 2021	 RAFAEL HERNANDEZ LORENZO TESORERO MUNICIPAL	 Guadalupe Victoria SECRETARÍA H. AYUNTAMIENTO 2018 - 2021
	 Guadalupe Victoria TESORERÍA H. AYUNTAMIENTO 2018 - 2021	