

MUNICIPIO DE GUADALUPE VICTORIA PUE'

ESTADO DE FLUJOS DE EFECTIVO
Del 1 de Enero al 31 de Marzo de 2019 y 2018
(Cifras en pesos)

	2019	2018
FLUJOS DE EFECTIVO DE LAS ACTIVIDADES DE OPERACIÓN		
ORIGEN	7,978,100.82	77,100,400.32
IMPUESTOS	778,990.00	621,283.00
CUOTAS Y APORTACIONES DE SEGURIDAD SOCIAL	0.00	0.00
CONTRIBUCIONES DE MEJORAS	0.00	0.00
DERECHOS	500,674.10	1,592,835.16
PRODUCTOS DE TIPO CORRIENTE	78,505.00	181,315.00
APROVECHAMIENTOS DE TIPO CORRIENTE	45,299.50	1,348,220.00
INGRESOS POR VENTA DE BIENES Y PRESTACIÓN DE SERVICIOS	0.00	0.00
PART, APORT, CONV, INCENT. DERIV. D/COLAB. FISCAL, F. DIST. DE APORT	6,573,833.16	73,330,510.30
TRANSFERENCIAS, ASIGNACIONES, SUBSIDIOS Y SUBVENCIONES Y PENSIONES Y JUBILACIONES	0.00	0.00
OTROS ORIGENES DE OPERACIÓN	799.06	26,236.86
APLICACIÓN	7,961,835.96	42,998,215.41
SERVICIOS PERSONALES	3,358,900.00	10,825,497.93
MATERIALES Y SUMINISTROS	1,171,479.71	11,457,793.53
SERVICIOS GENERALES	2,918,726.25	15,578,866.30
TRANSFERENCIAS INTERNAS Y ASIGNACIONES AL SECTOR PÚBLICO	101,996.80	685,875.60
TRANSFERENCIAS AL RESTO DEL SECTOR PÚBLICO	63,000.00	0.00
SUBSIDIOS Y SUBVENCIONES	0.00	0.00
AYUDAS SOCIALES	347,739.20	4,450,182.05
PENSIONES Y JUBILACIONES	0.00	0.00
TRANSFERENCIAS A FIDEICOMISOS, MANDATOS Y CONTRATOS ANALÓGOS	0.00	0.00
TRANSFERENCIAS A LA SEGURIDAD SOCIAL	0.00	0.00
DONATIVOS	0.00	0.00
TRANSFERENCIAS AL EXTERIOR	0.00	0.00
PARTICIPACIONES	0.00	0.00
APORTACIONES	0.00	0.00
CONVENIOS	0.00	0.00
OTRAS APLICACIONES DE OPERACIÓN	0.00	0.00
FLUJOS NETOS DE EFECTIVO POR ACTIVIDADES DE OPERACIÓN	16,264.86	34,102,184.91

	2019	2018
FLUJOS DE EFECTIVO DE LAS ACTIVIDADES DE INVERSIÓN		
ORIGEN	0.00	0.00
BIENES INMUEBLES, INFRAESTRUCTURA Y CONSTRUCCIONES EN PROCESO	0.00	0.00
BIENES MUEBLES	0.00	0.00
OTROS ORIGENES DE INVERSIÓN	0.00	0.00
APLICACIÓN	6,213,165.08	31,384,382.02
BIENES INMUEBLES, INFRAESTRUCTURA Y CONSTRUCCIONES EN PROCESO	4,975,165.08	30,808,717.02
BIENES MUEBLES	1,238,000.00	575,665.00
OTRAS APLICACIONES DE INVERSIÓN	0.00	0.00
FLUJOS NETOS DE EFECTIVO POR ACTIVIDADES DE INVERSIÓN	-6,213,165.08	-31,384,382.02
FLUJOS DE EFECTIVO DE LAS ACTIVIDADES DE FINANCIAMIENTO		
ORIGEN	8,403,848.79	-589,898.77
ENDEUDAMIENTO NETO	0.00	0.00
INTERNO	0.00	0.00
EXTERNO	0.00	0.00
OTROS ORIGENES DE FINANCIAMIENTO	8,403,848.79	-589,898.77
APLICACIÓN	1,341,311.33	2,140,183.59
SERVICIOS DE LA DEUDA	0.00	0.00
INTERNO	0.00	0.00
EXTERNO	0.00	0.00
OTRAS APLICACIONES DE FINANCIAMIENTO	1,341,311.33	2,140,183.59
FLUJOS NETOS DE EFECTIVO POR ACTIVIDADES DE FINANCIAMIENTO	7,062,537.46	-2,730,082.36
Incremento/Disminución Neta en el Efectivo y Equivalentes al Efectivo	1,655,637.24	-12,279.47
Efectivo y Equivalentes al Efectivo al Inicio del Ejercicio	278,060.33	290,339.80
Efectivo y Equivalentes al Efectivo al Final del Ejercicio	1,143,697.57	278,060.33


Guadalupe Victoria
TESORERÍA
H. AYUNTAMIENTO
2018 - 2021


Guadalupe Victoria
SECRETARÍA
H. AYUNTAMIENTO
2018 - 2021


MUNICIPIO DE GUADALUPE VICTORIA PUF

ESTADO DE FLUJOS DE EFECTIVO
Del 1 de Enero al 31 de Marzo de 2019 y 2018
(Cifras en pesos)

Bajo protesta de decir verdad declaramos que los Estados Financieros y sus notas,
son razonablemente correctos y son responsabilidad del emisor.


Guadalupe Victoria
PRESIDENCIA
H. AYUNTAMIENTO PRESIDENTE MUNICIPAL CONSTITUCIONAL
2018 - 2021
C. AURELIO FLORES SOLANO


Guadalupe Victoria
SECRETARÍA GENERAL
H. AYUNTAMIENTO
2018 - 2021
C. ESMERALDA VIQUEZ PARRAGUIRRE


Guadalupe Victoria
TESORERÍA
H. AYUNTAMIENTO
2018 - 2021
C. RAFAEL HERNANDEZ LORENZO
TESORERO MUNICIPAL